

# EW301

## 充実の基本機能を搭載！！



### ウェイトクリップ方式



クリップにウェイトをセットし、マシンが指示する場所に貼付けて下さい。入力位置を記憶する必要はありません。

### 自動データ入力ゲージ



ゲージを当てるだけのディスタンス・リム径自動入力（ウェイト貼付修正時は全自動入力です）

### 【主な特徴】

#### 1. 貼り付け修正作業に対応する多彩なアルミモード

多彩なリム形状を想定した入力モードを採用しています。

#### 2. フットペダル

正確な修正位置の保持に役立つフットペダル搭載。

#### 3. ディスタンス・リム径自動入力

ゲージをホイールに当てるだけでディスタンス・リム径が自動入力。

#### 4. LEDライト（オプション）

ホイール内面を照射するLEDライトがウェイト貼り付け修正時に効果を発揮。



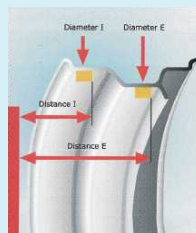
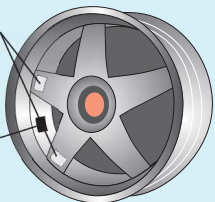
## 多彩なニーズに応える先進の機能

### スプリットプログラム

スポークタイプのリム裏面修正時、表からウェイトが見えない位置を指示。

□の位置（スポークの裏側）にウェイトを分散させてウェイトが見えないようにします。

■の位置は、従来のウェイト貼付位置です。



様々なウェイト位置に対応

### フットペダル



正確な修正位置の保持に役立ちます。

### LEDライト（オプション）



ホイール内面を明るく照射します。

### 安全にご使用いただくために

回転中のタイヤホイールに巻き込まれるものを着用しないこと。



ホイールは回転中に外れないように取り付けること。



タイヤについているゴミ、小石、古いウェイトは必ず取り除くこと。



回転中のタイヤ回転面に立たないこと。



# EW301

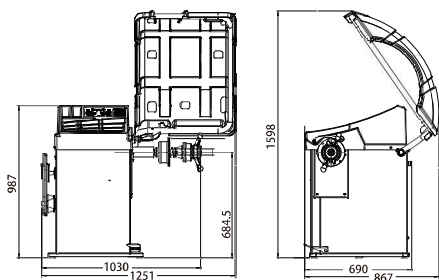
もっと新しく、もっと自由に……  
**EIWA CORPORATION**

型式	EW301	
適応ホイール	リム径 (inch)	10" ~ 32"
	リム幅 (inch)	1.5" ~ 20"
	重量 (kg)	最大 75kg
	タイヤ外径	最大 1000mm
表示方式	表示	2面同時表示
	ウエイト量	FINE モード 1g 毎に表示 ノーマルモード 5g 毎に表示
	ウエイト取付位置	LED 点灯
ホイール取付方法 フロントコーン バックコーン方式		

条件入力	ファンクションキー入力 (ディスタンス、リム径自動入力)
測定回転数	180RPM
停止機能	自動停止/ストップキー
測定時間	約 7 秒
測定方法	2 面同時測定
電源	単相 110V 250W
寸法	幅 1166mm × 奥行 689mm × 高さ 979mm
本体重量	重量 150kg
標準付属品	コーン 4 種類、リム幅ゲージ、ウエイトハンマー
特別付属品	LT 用コーンセット MC 用アダプター、 ホイールガード LED ライト タイヤリフト F501

※仕様は、改良のため予告なしに変更することがあります。  
※タイヤホイールの形状によっては適応範囲でも作業できないことがあります。

### 寸法図



### 標準パーツ



### オプションパーツ



### EIWA トレーニング・モデルピットシステム

### EIWA EQUIPMENT & TRAINING CENTER

理想のピットづくりから、サービスマンのトレーニングまで、足廻りサービスのハードとソフトをトータルシステムでお応えします。

もっと新しく、もっと自由に……

# 株式会社 エイワ

本社 / 兵庫県西宮市山崎町金仙寺 2-1-1 〒651-1422 TEL078(904)1881 代 FAX078(903)2076  
札幌支店 / TEL011(781)1199 FAX011(781)1159 善松事務所 / TEL087(875)2480 FAX087(875)2481  
仙台支店 / TEL022(352)7077 FAX022(352)7088 岡山支店 / TEL086(226)1121 FAX086(226)1171  
埼玉支店 / TEL048(949)0098 FAX048(949)0099 広島支店 / TEL082(832)6099 FAX082(832)6399  
横浜支店 / TEL045(479)9241 FAX045(479)9240 福岡支店 / TEL092(504)0818 FAX092(504)0898  
名古屋支店 / TEL052(891)7771 FAX052(891)7773  
大阪支店 / TEL06(6787)6271 FAX06(6787)3099 <https://circuit-eiwa.co.jp>

ご見学のお申し込みは上記の各支店にお申し込みください。  
トレーニングセンター：兵庫県西宮市山崎町金仙寺 2-1-1  
TEL 078(904)1881 FAX078(903)2076



web site

お問合せは

<2211>

# Wheel balancer EW301



写真はホイールガード (オプション) 付きです。