Circuit-7475 Air

	型式	EIWA Circuit 7475 Air
適応ホイール	リム径 (inch)	10" ～ 30"(2 輪 14" ～ 30")
	リム幅 (inch)	1.5" ～ 20"
	最大重量 (kg)	最大 75kg
	ディスタンス	自動入力～280mm　手動入力～400mm
	タイヤ外径	最大 765mm
	タイヤ幅	最大 510mm
表示方式	表　　示	2 面同時表示
	ウエイト量	FINE モード　　1g 毎に表示※
		ノーマルモード 5g 毎に表示
	ウエイト取付位置	液晶表示
	ウエイト貼付位置	レーザー照射 (内面修正時)
	ホイール取付方法	フロントコーン　バックコーン方式

※オートアダプティブモード有効時は FINE モードが無効になります。

条件入力	ファンクションキー入力 (ディスタンス・リム径自動入力)
測定回転数	100RPM
停止機能	自動ブレーキ / ストップキー / 位相ロック
測定時間	約 5 秒
測定方法	2 面同時測定
電　　源	単相 100V　最大 0.65kW
エアー	0.8 ～ 1MPa
寸法・重量	W1,233×D1,500×H1,795 (ホイールガード最大可動域を含む)
	重量 120kg(アダプター含む)
標準付属品	コーン 3 種類、リム幅ゲージ、ウエイトハンマー、ホイールガード
特別付属品	WD 用コーンセット、LT 用コーンセット、リム幅ソナー MC 用アダプター、SR アダプター、タイヤリフト F501

※仕様は改良の為予告なしに変更することがあります。
※タイヤホイールの形状によっては適応範囲でも作業できないことがあります。

寸法図

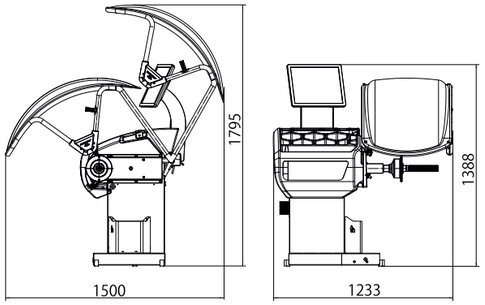

標準パーツ


コーン A1 45-69
40FF88351

コーン A2 60-81
40FF43715

コーン A3 79-110
40FF43716


リング
40FF51334


押さえカップ
40FF51315


ポリウレタンリング
40FF79260


リム幅ゲージ
46FC77653


スペーサー (エアーロック用)
40FF076987


∅40 主軸取付治具
42FP40652


ウエイトプライヤー
301400425

オプションパーツ


リム幅ソナー


MC 用アダプター（写真は RMC20 MOTO）


LT用コーンセット


SR アダプター

SR アダプター

SR4/SE2	SR5/SE2	SR5/2-SE2	SRUSA/SE2
4×98	5×100	5×98	4・8×165.1
4×100	5×108	5×110	4・8×170
4×108	5×112	5×118	5×101.6
4×110	5×114.3	5×120.65	5×139.7
4×114.3	5×120	5×127	5×165.1
4×120	5×139.7	5×130	6×114.3
4×130	5×150	5×140	6×130
	5×160		6×139.7


WD用コーンセット


タイヤリフト F501

EIWA トレーニング・モデルピットシステム

EIWA EQUIPMENT & TRAINING CENTER

理想のピットづくりから、サービスマンのトレーニングまで、足廻りサービスのハードとソフトをトータルシステムでお応えします。

もっと新しく・もっと自由に……
株式会社 エイワ

本社　〒651-1422 兵庫県西宮市山口町金仙寺 2-1-1 TEL078 (904) 1881 (代) FAX078 (903) 2076

営業本部／TEL 052(387) 7941 FAX 052(387) 8090
札幌支店／TEL 011(781) 1199 FAX 011(781) 1159
仙台支店／TEL 022(352) 7077 FAX 022(352) 7088
埼玉支店／TEL 048(949) 0098 FAX 048(949) 0099
横浜支店／TEL 045(479) 9241 FAX 045(479) 9240
名古屋支店／TEL 052(387) 7710 FAX 052(387) 8910
広域営業部／TEL 045(479) 9441 FAX 045(479) 9443
大阪支店／TEL 06(6787) 6271 FAX 06(6787) 3099
高松事務所／TEL 087(875) 2480 FAX 087(875) 2481
岡山支店／TEL 086(226) 1121 FAX 086(226) 1171
広島支店／TEL 082(832) 6099 FAX 082(832) 6399
福岡支店／TEL 092(504) 0818 FAX 092(504) 0898

https://circuit-eiwa.co.jp

ご見学のお申し込みは上記の各支店にお申し込みください。
トレーニングセンター : 兵庫県西宮市山口町金仙寺 2-1-1
TEL 078(904)1881　FAX078(903)2076

web site

お問合せは

もっと新しく・もっと自由に……
EIWA CORPORATION

WHEEL BALANCER　EIWA HI-PRODUCTIVITY SERIES

Automatic Computer Wheel Balancer
CIRCUIT 7475 Air



ACCURACY & EFFICIENCY



CIRCUIT 7475 Air

抜群の作業性と高い測定精度を実現

フルストローク式”エアーロック”と先進の”エルゴデザイン”を採用
レーザーによる貼付位置 照射、大型トレイなど
作業を熟知したプロ仕様

Ergo Design

主軸が作業者に近い手前に位置し、”自然な姿勢”で
ホイールの取付作業が可能。作業者に優しい設計。



新形状のウェイトトレイには
便利なウェイトカッターを
装備しています。

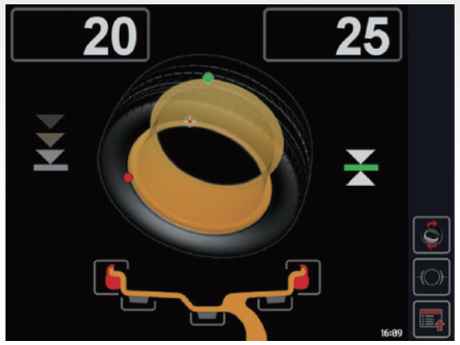

高い視認性と
直感的な操作を実現する
タッチスクリーンモニター
搭載モデル

最先端の機能と ソフトを搭載したプロモデル

新機能自動アプローチ

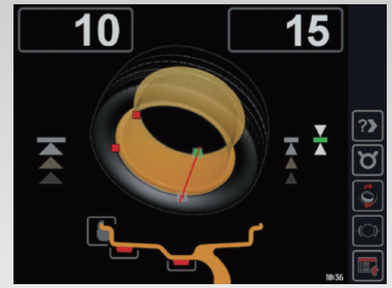

自動アプローチ機能



画面をワンタッチで
ウェイト取付位置付近へ
ホイールが自動回転

作業性を大幅アップ!

作業効率 アップ



■内面修正位置指示レーザー

貼り付けしやすい
“5時”の位置へ
レーザーが照射!

明るいLED照明と合わせて
快適な修正作業を実現

■リム幅ソナー（オプション品）

ホイールガードを下ろすとリム幅をソナーが自動計測します。
データ入力時間を大幅に低減します。



ディスタンスゲージとホイールガードの2アクションで測定スタートします!

フルストローク式「エアーロック」を採用し、“装着誤差低減”と“作業性向上”を実現!

■「装着誤差」を低減し精度の高いバランス測定を実現!



振動につながる「残留アンバランス」をトコトン低減する”精度の高い装着性”と”測定精度”を実現します。

①スピーディなホイールのロック作業
ロックハンドルの手動取付（手回し）不要。

②両手でのホイールセットが可能（ロック作業が自動のため）
ペダル操作によるホイールのロック / 解除が作業性を大幅アップさせると共に装着誤差を低減。
大口径、ハイパフォーマンスタイヤや SUV 装着の重量ホイール
作業時に非常に有効です。

■抜群の作業性と精度の高い装着性

1種類のスリーブ（アタッチメント）でワイドに対応。





■精度の高い装着を実現するアダプターを用意

SRアダプター

ボルト穴を利用してホイールを
固定することでより精度の高い
装着を実現します。
4穴リム用SR4/SE2、
5穴リム用SR5/SE2をはじめ
様々なボルト穴数とP.C.Dに
対応するアダプターを
ご用意しております。



■その他の機能も満載

●位相ロック電磁ブレーキ採用
ウェイト修正位置でホイールをロックしますので位置（位相）ズレなく、修正ウェイトの取付が簡単にできます。

●ベストマッチング機能搭載
位相合わせ（タイヤとリムの理想的な位相）をバランサーが演算し、ポジションを指示します。